




INFINIA

HOLZ-HAUSTÜREN

geformt mit der Handschrift der Natur.





Willkommen Zuhause.

Zuhause sein heißt ankommen, durchatmen, wohlfühlen. In den eigenen vier Wänden fühlen wir uns sicher und geborgen.

Die Haustür bildet dabei das zentrale Element unseres Eigenheims. Sie ist das Bindeglied zwischen der Außenwelt und unserem privaten Rückzugsort. Sie erzählt viel über uns und verleiht unserem Haus mit ihrem Design ein Gesicht.

Mit HÖHBAUER Infinia Haustüren beweisen Sie Stil auf ganzer Linie. Für welches Modell Sie sich auch entscheiden, Sie erhalten stets die höchste Qualität und eine professionelle Verarbeitung der ökologisch nachhaltigen Ressource Holz.

Hinter unserem hohen Qualitätsstandard steht die Erfahrung aus über 70 Jahren Holzhaustürenfertigung. In Kombination mit gelernter Perfektion und Liebe zum Detail entsteht ein Qualitätsprodukt, das seinesgleichen sucht. Design und funktionale Feinheiten können Sie individuell nach Ihren Wünschen selbst bestimmen oder Sie wählen aus dem umfangreichen Angebot eine unserer fertigen Haustürgestaltungen.

Gewinnen Sie auf den folgenden Seiten einen Einblick in unser umfangreiches Holz-Haustürenprogramm Infinia und lernen Sie unsere Funktions-, Technik- und Designvielfalt kennen.



Christoph Höhbauer
Firmeninhaber

INFINIA
*geformt mit
der Handschrift
der Natur.*



INFINIA *line*

Ihre hochwertige Holz-Haustür – hohe Qualität zu einem wirtschaftlichen Preis.

- 9 Modelle mit ausgesuchtem Design
- Modellabhängig 68 mm oder 78 mm Bautiefe mit flächenversetzter Optik
- Klarglas und 4 ausgesuchte Ornamentgläser wählbar
- die gängigsten Drücker und Stoßgriffe stehen zur Verfügung
- Vorzugsfarben: 11 RAL-Farben und 6 Lasur-Farben auf Fichte

INFINIA *choice*

Sie haben die Wahl – Ihre Wunschhaustür mit erhöhtem Komfort.

- 39 Modelle zur Auswahl – Designänderungen (Glasausschnitt, Fräsungen, etc.) möglich
- 78 mm Bautiefe, in flächenversetzter oder flächenbündiger Optik
- zahlreiche Ornamentgläsern und Schmuckgläser stehen zur Auswahl
- alle Drücker und Stoßgriffe aus der HÖHBAUER Kollektion möglich
- alle RAL-Farben sowie die gesamten HÖHBAUER Lasuren für 10 verschiedene Furniere in Längs- und Querrichtung in Fichte, Lärche, Eiche und Red Grandis stehen zur Verfügung
- Systemvariante Stil für Anforderungen aus dem Denkmalschutz

INFINIA *me*

Bei der Infinia me freeform haben Sie die komplette Gestaltungsfreiheit. Gemeinsam entwickeln wir Ihre Traumtür mit den optimalen Materialien und Eigenschaften.

Höchste Ansprüche, ganz individuell. Grenzenlose Freiheit, Qualität, Komfort und Sicherheit.

- 33 Modelle mit individuellen Gestaltungsmöglichkeiten für Ihre persönliche Haustür
- 78 mm Bautiefe, in flächenversetzter oder flächenbündiger Optik
- zahlreiche Ornament und Schmuckgläser stehen zur Auswahl – auch Ihre persönlichen Vorstellungen an Glasbildern können verwirklicht werden
- keine Grenzen bei der Auswahl von Drücker und Stoßgriffen
- neben allen RAL-Farben sind auch andere Farbpaletten möglich, zusätzlich zu den HÖHBAUER-Lasuren können weitere Lasuren individuell bemustert werden
- Vorsatzschalen mit den Materialien: Aluminium, Stein, Glas oder Eiche, Eiche Altholz, Fichte Altholz, Lärche astarm, Weinfassdauben oder in Kombination aus zweierlei Materialien

INFINIA - ein modulares System mit unendlichen Möglichkeiten.

line
choice
me

DESIGN UND FARBE					
Modellauswahl	9 line Modelle	●	-	-	standard
	39 choice Modelle	-	●	-	optional
	33 me Modelle	-	-	●	nicht möglich
	Modell nach Kundenwunsch	-	-	○	-
Bautiefe	68 mm / 78 mm (modellabhängig)	●	-	-	
	78 mm	-	●	●	
Optik	Flächenversetzt	●	●	●	
	Flächenbündig (Contura)	-	○	○	
Holzarten	Fichte	●	●	●	
	Eiche, Lärche, Red Grandis	-	○	○	
	MDF	●	●	●	
Farbe	Vorzugsfarben (einfarbig)	●	●	●	
	volle Auswahl an RAL-Farben (K7 Classic) und HÖHBAUER Lasuren	-	●	●	
	alle Farbpaletten (NCS, etc. und individuelle Lasuren)	-	-	○	
	mehrfarbig	-	○	○	
Designvariation	eckiger Lichtausschnitt	-	○	○	
	Auswahl aus Edelstahlapplikationen sowie Fräs- und Furnierbildern	-	○	-	
	Systemvariante Stil für Anforderungen aus dem Denkmalschutz	-	○	-	
	Designvariationen nach Kundenwunsch	-	-	○	
KONSTRUKTION					
	Seitenteil als Festverglasung: links und / oder rechts	○	○	○	
	Oberlicht (Festverglasung, Kippelement)	-	○	○	
	Übergrößen, zweiflüglige Haustür	-	○	○	
	Sonderformen (Rund- und Segmentbogen, etc.)	-	○	○	
VERSCHLUSSTECHNIK					
Schlösser	3-fach Verriegelung	●	●	●	
	Automatik mit oder ohne Tagesentriegelung, A-Öffner, elektr. Türöffner	○	○	○	
Zusätzliche Technik	Fingerscan integriert im Türflügel, Obentürschließer, Türspion	○	○	○	
	Barrierefreie Schwelle, Automatische Drehtürantriebe	-	○	○	
BESCHLÄGE UND GLÄSER					
Beschläge	Vorzugsbeschläge	●	-	-	
	volle HÖHBAUER-Beschlagsauswahl	-	●	●	
	verdeckt liegende Bänder	-	○	○	
	Beschlag nach Kundenwunsch	-	○	○	
Ornamentgläser	Vorzugsauswahl	●	-	-	
	volle HÖHBAUER-Ornamentglasauswahl	-	●	●	
	Sondergläser	-	○	○	
	Sondergläser nach Kundenzeichnung	-	○	○	
Sicherheit	RC2 (modellabhängig)	○	○	○	
	Hintergreifhaken	-	○	○	


INFINIA- Haustüren vereinen Qualität und Komfort

Zuverlässige Qualität und technischer Fortschritt sind für uns unzertrennlich. Gemeinsam mit unserer über Jahre hinweg gewachsenen Erfahrung und dem hohen Anspruch unserer Kunden bilden sie das Fundament für unsere Arbeit und sind die Säulen unseres Erfolgs. Wir setzen Ihre Ideen mit Hilfe neuester Technik um – der Rohling bildet das Herzstück vieler Infinia Haustüren. Mit seinen massiven und robusten Eigenschaften sowie der qualitativ hochwertigen Verarbeitung wird er den Anforderungen an eine moderne Tür gerecht.



- 1 Leimholz
- 2 Thermostabilisator
- 3 Decklage Furnier oder MDF
- 4 Innenverstärkung Holzwerkstoff
- 5 Kern-Dämmung PUR

Die Abbildung zeigt exemplarisch einen Rohling in Plattenbauweise mit einer Bautiefe von 78 mm und flächenversetzter Optik.



INFINIA *line*

Auswahl Ornamentgläser

Neben Klarglas (weiß) kann für Ihre Infinia line Haustür eines dieser Ornamentgläser gewählt werden:



Chinchilla weiß



Ornament 504 weiß



Mastercarre weiß



Satinato weiß



line 1

Abgebildetes Modell: Farbe RAL 7015,
Drücker H S4/8 + H R2, Glas Satinato



line 2

Abgebildetes Modell: Farbe RAL 8019,
Drücker H S4/9 + H R1, Glas Satinato




line 3

Abgebildetes Modell: Farbe RAL 7016,
Drücker H S4/10 + H R1, Klarglas



Abgebildetes Referenzmodell: *line 6*, Farbe RAL 7016, Drücker H S4/9 + H R1



Abgebildetes Referenzmodell: *line* 5, Farbe RAL 7015, Drücker H S4/10 + H R1, Glas Satinato



line 7

Abgebildetes Modell: Farbe RAL 9016,
Drücker H P6, Glas Ornament 504 weiß



line 8

Abgebildetes Modell: Farbe FR 13,
Drücker H P12, Glas Chincilla



line 9

Abgebildetes Modell: Farbe RAL 9016,
Drücker H P6, Glas Ornament 504 weiß



line 4

Abgebildetes Modell: Farbe RAL 7006,
Drücker H S4/3 + H R1, Glas Satinato



line 5

Abgebildetes Modell: Farbe RAL 7012,
Drücker H S4/3 + H R1, Glas Satinato



line 6


Abgebildetes Modell: Farbe RAL 9016,
Drücker H S4/7 + H R1

Vorzugsfarben

Für Infinia *line* stehen folgende Vorzugsfarben (RAL-/DB-Auswahl in Feinstruktur und lasierende Farbtöne) zur Verfügung:

	RAL 3004 Purpurrot		RAL 7016 Anthrazitgrau		FR 10 Erle
	RAL 5014 Taubenblau		RAL 8019 Graubraun		FR 11 Kastanie
	RAL 6009 Tannengrün		RAL 8022 Schwarzbraun		FR 12 Palisander
	RAL 7006 Beigegrau		RAL 9016 Verkehrsweiß		FR 13 Violett
	RAL 7012 Basaltgrau		DB 703 Eisenglimmer		FR 14 Mahagoni
	RAL 7015 Schiefergrau				

Modelle *line* 1–6 RAL deckend Protor Finish Feinstruktur | Modelle *line* 7–9 RAL deckend Acryllack seidenmatt



INFINIA *choice*



Die Türen mit der charakteristischen Holzoptik geben Ihrem Haus einen selbstbewussten Touch an Stil und Tradition. Holz in Naturtönen verleiht Wärme und Gemütlichkeit und strahlt Geborgenheit aus – Sie werden sich wohlfühlen. Bei den *choice* Modellen können Sie aus einer Vielzahl von verschiedenen Holzsorten und Designs wählen.



Red Grandis FR 10



Fichte astig quer FR 11



Red Grandis FR 12



Fichte F 16



Lärche astig quer L 21



Lärche sägerau L 21



Eiche rustikal ER 23



Eiche astig quer E 24



choice 10

Abgebildetes Modell: Farbe Eiche astig quer E24 (geölt),
Drücker H S36/7 + H R15




choice 10

Abgebildetes Modell: Farbe RAL 9007
Drücker H S13/8 + H R2, Fräsbild FrB5



choice 20-S

Abgebildetes Modell: Farbe Fichte astig quer FR 10,
Drücker H S36/5 + H R12, Glas Mastercarre




choice 20-M
Abgebildetes Modell: Farbe RAL 7016,
Edelstahlapplikation ES2,
Drücker H S2 + H R2, Klarglas




Metallapplikationen geben den Infinia Haustüren den ganz besonderen Glanz. Für eine Vielzahl der Modelle ist entweder ein Edelstahlrahmen um den Lichtausschnitt (wie rechts abgebildet) möglich oder Edelstahlinsätze ober- und unterhalb des Lichtausschnitts (abgebildet bei Modell choice 20-M links).

choice 22-M
Abgebildetes Modell: Farbe RAL 7012,
Edelstahlapplikation ES1,
Drücker H S2/2 + H R1, Sonderglas V8



Ob dezent oder großzügig – die mit Schmuckgläsern gesetzten Akzente verfehlen ihre Wirkung nicht und machen jede Infinia Haustür zu etwas Besonderem: hier abgebildet ist das Modell *choice* 22 mit der Sonderverglasung V5.

Glasauschnitte sind in rund (linkes Bild) oder optional in eckig (rechtes Bild) erhältlich. Zudem bieten wir verschiedene Fräsbilder (links FrB1, rechts FrB2) und eine Vielzahl an Ornamentverglasungen für die einzelnen Modelle an. Lassen Sie sich hierzu von unseren qualifizierten Mitarbeitern beraten.



choice 22-M

Abgebildetes Modell: Farbe RAL 7039,
Drücker H S13/4 + H R2, Sonderglas V5



choice 31-S

Abgebildetes Modell: Farbe RAL 8022,
Drücker H S4/7 + H R17, Glas Satinato



choice 24

Abgebildetes Modell: Farbe RAL 7035,
Drücker H S13/4 + H R2, Sonderverglasung V15



choice 52-M

Abgebildetes Modell: Farbe RAL 7022,
Drücker H S4/4 + H R1, Sonderglas V2




choice 61

Abgebildetes Modell: Farbe RAL 3003,
Drücker H P7, Glas Satinato



choice 65

Abgebildetes Modell: Farbe RAL 8019 + 7035,
Drücker H S2 + H R1, Glas Satinato



choice 30-S

Abgebildetes Modell: Farbe RAL 7042,
Drücker H S4/7 + H R2, Glas Satinato



choice 32-M

Abgebildetes Modell: Farbe Lärche L 21,
Furnierbild FuB1, Drücker H S4/3 + H R2,
Sonderglas Crossed Fuzzy



choice 34-S

Abgebildetes Modell: Farbe RAL 7043,
Drücker H S4/9 + H R2, Glas Thela, Fräsbild FrB4




choice 35-B

Abgebildetes Modell: Farbe RAL 7042,
Drücker H S29/1 + H R2, Glas Uadi



choice 37

Abgebildetes Modell: Farbe RAL 7012,
Drücker H S4/10 + H R1, Glas Satinato



choice 81-1

Abgebildetes Modell: Farbe RAL 9003,
Griffgarnitur H P27, Ornament Eisblume,
Füllung Stil FU-40, Zierprofile OT-07, RL-01



choice 84-3

Abgebildetes Modell: Farbe Eiche E23,
Sonderdrücker,
Füllung Typ 2, Zierprofile KHR-05, SL-34, RL-01

In Holz-Furnier oder RAL-lackiert präsentiert sich die Infinia Haustür eindrucksvoll in all ihren Facetten. Sowohl modern in eleganten Materialkombinationen, als auch traditionsbewusst mit liebevoll herausgearbeiteten Details und Strukturen.



choice 62

Abgebildetes Modell: Farbe RAL 9003,
Drücker H S5/1 + H R3, Klarglas,
Füllung Typ 2, Glasleisten Typ 2 beidseitig




choice 60

Abgebildetes Modell: Farbe RAL 9003,
Drücker H P6, Klarglas,
Füllung Typ 2, Glasleisten Typ 4 beidseitig



choice 63

Abgebildetes Modell: Farbe RAL 7012,
Drücker H P16, Klarglas,
Füllung Typ 1, Glasleisten Typ 2 beidseitig



INFINIA *me* glass

Infinia *me* glass eröffnet zahlreiche Möglichkeiten. Mit dieser Linie lassen sich Architektur und Design in ihren schönsten Formen und Farben verbinden. Die frische Optik vereint leuchtende Eleganz und glänzende Oberflächen zu einer unverwechselbar exklusiven Linie. Die vielseitige Farbpalette im RAL-Farbsystem reicht von auffälligem Feuerrot bis zu edlem Lichtgrau.



me glass 405

Abgebildetes Modell: Farbe RAL 7011 + 7035,
Drücker H S2 + H R1, Sonderglas V9



me glass 406

Abgebildetes Modell: Farbe RAL 7006 + 7013,
Drücker H S2 + H R1




me glass 407

Abgebildetes Modell: Farbe DB 703,
Drücker H S4/7 + H R1



me glass 400

Abgebildetes Modell: Farbe RAL 9004,
Drücker H S4/6 + H R1



INFINIA *me* shine

Infinia *me* shine präsentiert sich intelligent und kreativ in Material und Design. Mit einer Holz-Aluminium-Kombination vereint dieses Haustüren-Programm die Vorteile des natürlichen Werkstoffes Holz mit der Wartungsfreiheit und lebenslangen Witterungsbeständigkeit von Aluminium.

Von außen versprüht das Aluminium-Profil je nach Auswahl zeitlose Eleganz oder individuelle Farbenfreude. Auf der Innenseite zeigt sich Holz mit seinem natürlichen Charme von seiner schönsten Seite und sorgt dank hervorragender Dämmeigenschaften für ein angenehmes Wohnklima.

Profitieren Sie von folgenden Vorteilen:

- Guter Witterungsschutz und Langlebigkeit
- Geringer Pflege- und Wartungsaufwand
- Verbesserter Wärme- und Schallschutz
- Natürliches Wohnklima
- Individuelle Gestaltungsmöglichkeiten



me shine 102

Abgebildetes Modell: Farbe RAL 7039 + RAL2004,
Drücker H S4/10 + H R1



me shine 103

Abgebildetes Modell: Farbe RAL 7015,
Drücker H S2 + H R1, Glas Satinato



me shine 104

Abgebildetes Modell: Farbe RAL 7021,
Drücker H S4/10 + H R6, Glas Satinato



me shine 100

Abgebildetes Modell: Farbe RAL 7001,
Drücker H S2 + H R1




me shine 101

Abgebildetes Modell: Farbe RAL 7035,
Drücker H S20/5 + H R1



me shine 105

Abgebildetes Modell: Farbe RAL 9007,
Drücker H S4/ 9 + H R1, Glas Satinato




me shine 106

Abgebildetes Modell: Farbe DB 703,
Drücker H S2 + H R1, Glas Satinato



me shine 107

Abgebildetes Modell: Farbe RAL 9007 +
RAL 6011, Drücker H S4/4 + H R1, Glas Satinato



INFINIA *me* stone

Infinia *me* stone verfügt über eine echte Steinoberfläche auf dem Türflügel. Von den schönsten Steinblöcken werden mit einer raffinierten Methode hauchdünne Schichten gewonnen und zu Platten verarbeitet – jede einzelne ist ein Unikat mit einer einzigartigen Haptik und Optik. Durch den Verarbeitungsprozess erhält die Steinplatte sowohl Stabilität als auch die gewünschte Flexibilität. Sie erscheint mal matt, mal glänzend oder mit Glitzereffekten, je nach Steintyp.

Aus Steinbrüchen wie diesem – unten im Bild – werden die Steinplatten gewonnen. Bei der Produktion mit ausschließlich hochwertigen Rohstoffen wird der Stein mit dem Trägermaterial verbunden.



me stone 300

Abgebildetes Modell: Farbe Stock Aluschale RAL 7021, Steinoberfläche Negro, Drücker H S2 + H R1



me stone 300

Abgebildetes Modell: Farbe Stock Lärche L 21, Steinoberfläche Tan, Drücker H S36/7 + H R14



me stone 300

Abgebildetes Modell: Farbe Stock Fichte FR 14, Steinoberfläche Cobre, Drücker H S5/2 + H R3

me stone 300

Abgebildetes Modell: Farbe Stock Eiche E 23, Steinoberfläche Verde Gris, Drücker H S33/3 + H R13



Negro



Argento




Silver Grey



Galaxy Black



Cobre




Verde Gris



Tan



Blanco



INFINIA *me* wood

Vier besondere Holzvarianten bietet die Infinia *me* wood. Sowohl modern als auch rustikal – mit einem Türblatt aus Eiche Altholz oder alten Weinfassdauben auf der Außenseite wird Ihr Eingangsbereich zum echten Blickfang. Hölzer mit Geschichte machen Ihre Haustür zu einem lebendigen Unikat.




me wood 500

Abgebildetes Modell: Farbe Stock Aluschale RAL 8019, Holzoberfläche Altholz, Drücker H S5/2 + H R3



me wood 600

Abgebildetes Modell: Farbe Stock Lärche L 21, Holzoberfläche Weinfassdaube, Drücker H S36/7 + H R14



Weinfassdaube quer



Eiche Altholz quer



Fichte Altholz quer




Lärche gebürstet quer



me wood 500


Abgebildetes Modell: Farbe Stock RAL 7016, Holzoberfläche Altholz, Drücker H S31 + Griffschalen H S34/1 + H R15



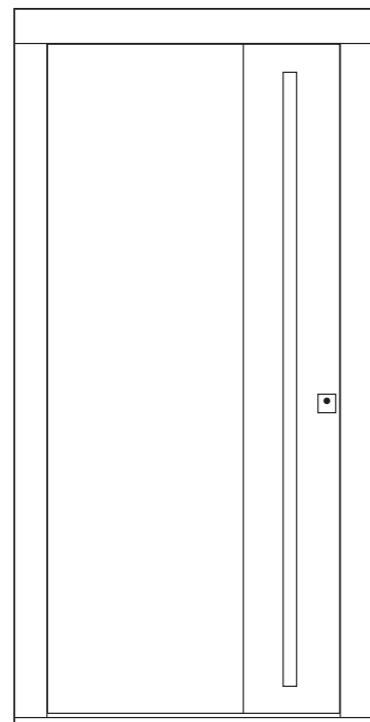
INFINIA *me* fusion

Infinia *me* fusion steht für die perfekte Verschmelzung zweier Werkstoffe zu einem Qualitätsprodukt. In vollendeter Harmonie prägen die Oberflächen das Design der Haustür und erfüllen dabei alle funktionalen Bedürfnisse.

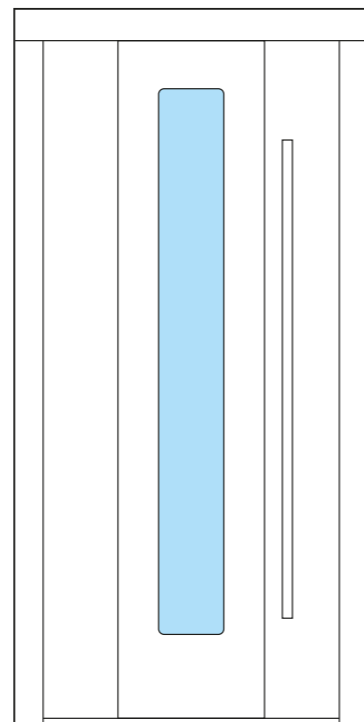
Kombinieren Sie den robusten Rohstoff Holz mit der Eleganz von Glaselementen oder der Individualität einer Steinoberfläche. Aber auch eine Kombination aus Glas und Stein, die Ihrer Haustür einen ganz besonderen Charme verleiht, ist möglich.




me fusion 700



me fusion 701



me fusion 703



me fusion 703 Contura

Abgebildetes Modell: Farbe Stock Aluschale RAL 7016,
Holzoberfläche Lärche gebürstet quer,
Drücker H S37/3 + H R4, Glas Satinato

INFINIA *me* freeform

Haustüren so individuell wie Sie!

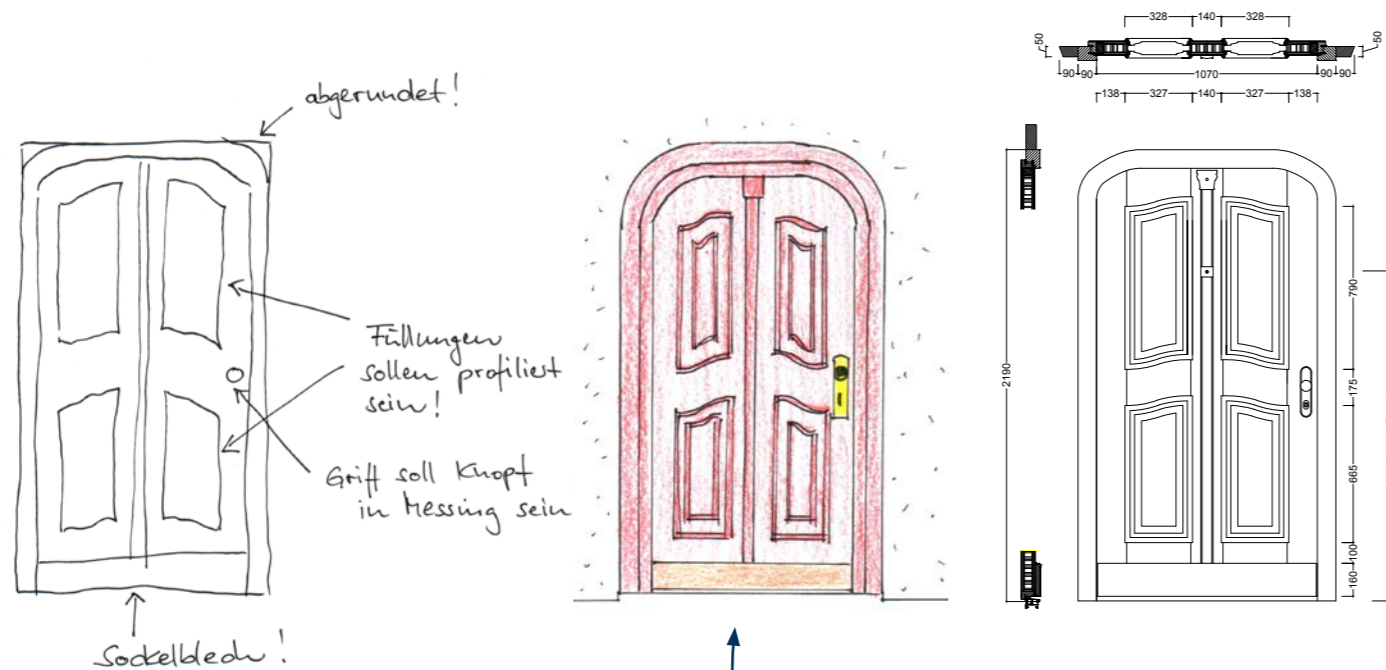
Die Infinia Haustüren bieten Ihnen eine Vielzahl an visuellen und technischen Möglichkeiten, die Sie nahezu frei kombinieren können. Mit der Infinia me freeform haben Sie zusätzlich die Möglichkeit, Ihre eigenen Ideen einzubringen.

Werden Sie kreativ!

Sie haben eine Skizze Ihrer Wunschtür erstellt oder haben ein Foto einer bestehenden Tür als Inspiration?


Wir entwickeln mit Ihnen zusammen Ihre Traumtür und beraten Sie dabei in Bezug auf Material und Eigenschaften.

Auch Oberflächen, Accessoires und das Zubehör wie Beschläge, Drücker und Zierelemente gehören zu einer Tür und machen diese zu etwas ganz Besonderem. Stellen Sie sich aus der Fülle der Möglichkeiten Ihre Wunschtür zusammen – ganz nach Ihrem Geschmack. Aus Ihren Ideen und unserer Erfahrung entstehen so ganz individuelle Haustüren: Echte Unikate, die ein Highlight für jedes Gebäude sind.



Gemeinsam entwickeln wir Ihre Traumtür mit den optimalen Materialien und Eigenschaften.

Diese Haustür wurde für den historischen Pfarrhof in Luhe angefertigt, der nach der Sanierung nun wieder im barocken Glanz strahlt.





Tradition & Innovationsgeist Aus Liebe zur Qualität

Wo die Maschine nicht ausreicht, vollenden wir die Haustüren in präziser Handarbeit. Unsere Erfahrung ist dabei unsere Expertise. Seit 1950 haben wir umfangreiches Know-how in Produktion und Praxis gesammelt und geben dieses Wissen stetig an die nachfolgenden Generationen weiter. So wird handwerkliche Erfahrung durch den Ideenreichtum junger Talente erweitert und der Fortschritt angetrieben.

Unser alltägliches Handeln richten wir nach unseren vier Maximen aus: Qualität, Expertise, Design und Innovation.

Der Name HÖHBAUER steht seit jeher für Qualität, Leidenschaft und Präzision. Mit höchstem Anspruch an Perfektion stellen wir all unsere Produkte ausschließlich an unserem Standort in Luhe-Wildenau her. Damit bekennen wir uns nicht nur zu unserer Heimat Oberpfalz, sondern garantieren unseren Kunden Flexibilität und Individualität.

Modernste Technik und ausgeklügelte Prozesse prägen die Produktion unserer Serienmodelle. Diese werden stetig weiterentwickelt und zeugen von Innovationsgeist und Fortschritt.

Handwerkskunst seit 1950





Komfort für jede Lebenslage* Fingerscan*

Eigenständiges und selbstbestimmtes Wohnen bis ins hohe Alter ist heutzutage eine Standard-Anforderung an jedes Eigenheim. Das gilt auch für die Haustür und den Eingangsbereich.

Für alle Infinia-Modelle bieten wir eine barrierefreie Schwelle, die so genannte Null-Schwelle, an. Ein hochwertiges Senkdichtungssystem garantiert außerdem zuverlässige Schlagregendichtigkeit und Schutz vor Feuchtigkeit.

Für eine nutzerfreundliche und komfortable Bedienung sorgt außerdem ein elektrischer Antrieb, der das automatische Öffnen und Schließen der Haustür steuert. Dank seinem dezenteren Design gliedert er sich nahtlos in die Architektur des Gebäudes ein und vereint Sicherheit und Nutzerfreundlichkeit.

Ihr Finger ist der Schlüssel – einfach, komfortabel und sicher. Mit dem Fingerscanner holen Sie sich den Komfort in Ihr Zuhause. Das integrierte System bietet eine komfortable und sichere Alternative zu herkömmlichen Schlüsseln, Passwörtern, Zugangscodes oder Karten. Die dazugehörige Steuereinheit ist platzsparend und sicher im Türblatt untergebracht.

Noch dezenter wurde die Steuereinheit in die moderne Version des Fingerscans integriert: die Technik wurde soweit verkleinert, dass sie selbst im Stoßgriff Platz hat. Das innovative Zutrittsberechtigungs-System scannt die gewünschten Finger und speichert diese. Stimmen in der Folge die jeweiligen Benutzerdaten mit dem gespeicherten Fingerscan überein, wird dem Berechtigten mit nur einem „Fingerstreich“ Tür und Tor geöffnet. Der Schlüssel ist immer „zur Hand“. Verlorene oder vergessene Schlüssel gehören damit der Vergangenheit an.

*optional mit Aufpreis

Zertifizierter Einbruchschutz

Die HÖHBAUER Infinia Haustüren vereinen Formschönheit und Funktionalität mit höchster Sicherheit. Ihre qualitative Ausstattung sorgt neben nachhaltiger Wärmedämmung und optimalem Zugluft- und Schallschutz vor allem auch für einen erhöhten Schutz vor Einbrüchen. Mit protectHome macht HÖHBAUER Sicherheit zum Standard.

Alle Infinia Haustüren sind entsprechend mit Dreifach-Verriegelung, Zylindern mit Aufbohrschutz und Not- und Gefahrenfunktionen ausgestattet. Zusätzliche Sicherheit bietet das zertifizierte RC2-Sicherheitspaket, das ein Aufbrechen mit Werkzeugen wie Schraubendrehern, Zangen oder Keilen mittels zusätzlichen Sicherheitsschutzbeschlägen, Hintergreifhaken und P4A-Sicherheitsglas deutlich erschwert.

Mit HÖHBAUER Infinia-Haustüren fühlen Sie sich rundum sicher und genießen ein unbeschwertes Wohnen.

Mehrfachverriegelung

Die Verriegelung erfolgt durch das Hauptschloss und zwei zusätzliche Massivriegel im oberen und unteren Bereich. Dieser Massivriegel hat es in sich – eine gehärtete Stahlleiste macht ihn durchsägtresicher. Die zusätzlichen Schließpunkte gewährleisten einen hohen Einbruchschutz über die gesamte Türhöhe.

Optional ist auch eine Automatik-Verriegelung möglich. Dann tritt die Mehrfachverriegelung bereits beim Zuziehen der Tür ohne Abschließen in Kraft. Die beiden zusätzlichen Fallenriegel rasten automatisch ein – die Haustür ist immer an drei Punkten verriegelt. Diese Schließtechnik sorgt für ein Höchstmaß an Sicherheit.



Mehr zum Thema Sicherheit finden Sie unter: www.hoehbauer.com/sicherheit

	protectHome Standard Ausstattung	RC2-Sicherheitspaket
Sicherheitsniveau		
Schließstellen		
Prüfnachweis	nein	ja
KfW-Förderung	nein	möglich*
Ausstattungsmerkmale		
Schloss	3-fach Verriegelung	3-fach Verriegelung
Zylinder	Zylinder mit Aufbohrschutz, Not- und Gefahrenfunktion	Zylinder mit Aufbohr- und Kernziehschutz, Not- und Gefahrenfunktion
Türbeschlag	frei wählbar	Sicherheitsschutzbeschläge
Hintergreifhaken	---	2 Stück
Verglasung	frei wählbar	P4A-Sicherheitsglas
Glasanbindung	Glashalleleisten	zusätzliche Verklebung
Aufrüstungsmöglichkeiten	3-fach Verriegelung mit Sperrbügel, Automatik 3-fach Verriegelung, Automatik 3-fach Verriegelung mit A-Öffner, Sicherheitsschutzbeschläge, Hintergreifhaken, Sicherheitsglas	3-fach Verriegelung mit Sperrbügel, Automatik 3-fach Verriegelung, Automatik 3-fach Verriegelung mit A-Öffner
Montage	keine besonderen Anforderungen	Montage nach RC2-Vorgaben

* Abhängig von der Verfügbarkeit der Fördermittel



Bedienkomfort

Zu einer schönen Haustür gehört ein schöner Griff. HÖHBAUER bietet eine Vielzahl an verschiedenen Stoßgriffen an, die in Design und Technik überzeugen. Besuchen Sie uns in unserer Ausstellung in Luhe-Wildenau oder im Studio Regensburg.



mehr zum Thema Bedienkomfort finden Sie unter:
www.hoehbauer.com/bedienkomfort

Glasvarianten

Fenstergläser dienen auch als gestalterisches Element in Hausfassaden. Für Haustüren stehen eine Vielzahl von Ornamentgläsern zur Auswahl. So gelingt eine abgestimmte Atmosphäre mit einem Wechselspiel von Licht, Struktur und Transparenz.



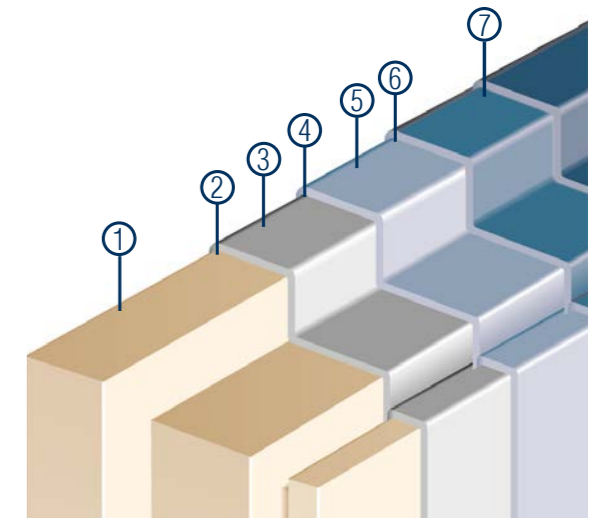
mehr zum Thema Glasvarianten finden Sie unter:
www.hoehbauer.com/glasvarianten

Bunte Farbenvielfalt

Harmonisches Farbenspiel ist Bestandteil moderner Architektur. Auch bei Renovierungen sorgen Farben für ein ansprechendes und neues Erscheinungsbild von Immobilien. Die Gestaltung der Haustür ist dabei von zentraler Bedeutung. Ob in Holz-Furnier oder in RAL-Lackierung, Infinia Haustüren gestalten Raum und Architektur – und bringen Farbe ins Leben.



mehr zum Thema Farbenvielfalt finden Sie unter:
www.hoehbauer.com/farbenvielfalt



Dank der besonderen Oberflächenbehandlung erfüllen HÖHBAUER Infinia Haustüren höchste Ansprüche.

Oberflächen

Farbige Haustüren werden ausschließlich mit Zweikomponenten-Material beschichtet. Neben unserer Standardoberfläche „Feinstruktur“ steht die Protor-Beschichtung für eine Oberfläche im klassischen „Seidenmatt“. Die neuen Protor-Lackierungen sind in allen RAL-Farbtönen sowie als „Pearl“-Variante mit Metallic-Effekt in den gängigsten Farbtönen verfügbar. Die Oberflächen gewährleisten höchstmögliche Härte, Kratzfestigkeit und Beständigkeit. Ecken, Rundungen und Kanten werden besonders vorbehandelt. Das zeigt die Oberflächenversiegelung in 7 Stufen.

- Stufe 1 Vorbehandlung von Ecken, Rundungen, Kanten und Nuten.
- Stufe 2 Feinschliff zur Entfernung der Rauheit und nicht fester Holzfasern.
- Stufe 3 Imprägnierung bzw. 2K-Grundlack für langlebigen Holzschutz.
- Stufe 4 Zwischenschliff: Entfernen von aufstehenden Holzfasern, glätten der Oberfläche.
- Stufe 5 Zwischenbeschichtung bzw. 2K-Grundlack.
- Stufe 6 Zwischenschliff zur perfekten Glättung der Oberfläche.
- Stufe 7 Dickschichtlasur bzw. 2K-Decklack mittels Spritzverfahren.

Qualität mit Tradition.

Qualitätstüren und -fenster von HÖHBAUER werden seit 1950 ausschließlich in Deutschland produziert. Sämtliche Arbeitsabläufe – von der Beratung über die Produktion bis hin zum Kundendienst – werden durch ein anspruchsvolles Qualitätsmanagement begleitet. Mit einem HÖHBAUER-Produkt treffen Sie so in jedem Fall die richtige Wahl.

Werk Luhe-Wildenau



HÖHBAUER GmbH
Kohlberger Straße 2
92706 Luhe-Wildenau

Telefon: (0 96 07) 80-0
info@hoehbauer.de

Studio Regensburg



Studio Regensburg
Im Gewerbepark B 22
93059 Regensburg

Telefon: (09 41) 46 19 04-0
info.rgb@hoehbauer.de

www.hoehbauer.com



Bundespreis



Bayerischer
Qualitätspreis



1. Deutscher
Marketing-Preis